




Wichtige Befehle für die PlayStation 3/Cell Workstation

PlayStation 3 Menü

Bedienung mittels Controller

-  - Bestätigung
-  - Abbrechen
-  - Optionen

Starten des installierten Linux

Um aus dem PlayStation 3 XMB Menü ein anderes System zu starten geht man folgendermaßen vor:

- Nach links zum Menüpunkt Einstellungen
- Nach unten zum Punkt Systemeinstellungen
- Nach unten und Menüpunkt Standardsystem auswählen
- Die Option Anderes System auswählen und die weiteren Nachfragen bestätigen.

Die PlayStation startet nun in den kboot Bootloader und es wird nach kurzer Zeit Fedora 7 gestartet!

Befehle unter Linux

Starten der PS3 Oberfläche

- im Terminal eingeben: `sudo ps3-boot-game-os`